


Dimensões das Fôrmas

	ø Interior fôrma (mm)	Comprimento fôrma (mm)	Nº elementos para pilares de 3 m	Nº de travas para coluna de 3 m	Altura máxima coluna jato único (cm)
ø25	250	605	10	60	300
ø30	300	605	10	60	300
ø40	400	605	10	70	300
ø50	500	605	10	80	300
ø60	600	605	10	90	300
ø80	800	605	10	100	300


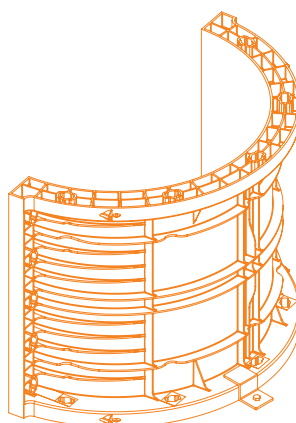
Outros formatos sob consulta.



A Escoramento



B Fixação no Solo



Travamento das Fôrmas

